

## Vezetői összefoglaló

### Árinformáció az egészségügyi intézményekben 2015. I. negyedév

OSAP 1477 (288/2009. (XII. 15.) Korm. rendelet)

Az árinformációs rendszer az egészségügyi intézményeknél figyeli az árak változását a vásárolt termékek és szolgáltatások körében. Az adott időszak tényleges beszerzési mintája alapján méri az intézményi kiadások árváltozását a kiadások csoportjaiban, az intézményi kiadások szerkezete szerinti súlyozással pedig az ágazatban és az intézmény csoportokban.

#### 1. Egészségügyi ágazat árindex

**Az egészségügyi intézményekben 2015. I. negyedévben az árindex 101,6 %. Magasabb, mint a lakossági árindex.**

**Az egészségügyi intézmények árindexe 101,6%., a lakossági árindex 99,0 % 2015. I. negyedévben.**

Az egészségügy fogyasztói kosara jelentős mértékben különbözik a lakossági fogyasztói kosár összetételétől.

2015. I. negyedévben a termék beszerzések árindexe 101,9 %, a szolgáltatásoké 101,1 %, a kommunikációs szolgáltatásoké 108,7 %.

2015. I. negyedévben magas a gyógyszerek, vegyszerek, a védőruha és az egyéb anyagok árindexe. Nagyon alacsony a hajtó és kenőanyagok árindexe. A szolgáltatások csoportban magas a távhő- és melegvíz-szolgáltatás árindexe.

2015. I. negyedévben a kórházak árindexe 101,7 %, a szakrendelő intézeteké 101,1 %, az Országos Mentőszolgálat árindexe 95,3 %.

#### 2. Termékek árindexe

**Az egészségügyi termék beszerzések árindexe száz százalék feletti. A száz százalék feletti árindexet a gyógyszerek áremelkedése eredményezi az előző év azonos időszakához mérten.**

**A termék beszerzések árindexe 2015. I. negyedévben 101,9 %.**

A termékek csoportjában a legnagyobb részarányt a gyógyszerek és a szakmai anyagok képviselik. A gyógyszerek részaránya 40,2 %, a szakmai anyagoké pedig 34,5 % a termékek összesített csoportján belül.

2015. I. negyedévben a gyógyszerek árindexe, 103,6 %, a szakmai anyagok árindexe 100,4 %.

2014. októbertől emelkedtek a gyógyszerárak.

A negyedévben nagyon alacsony az üzemanyagok árindexe, ezért alacsony az Országos Mentőszolgálat árindexe.

Termékek árindexe (%), előző év azonos időszaka = 100 %

	Részarány a termékbeszerzések arányában (%)	Árindex 2015. I. negyedév
Gyógyszer	40,2	103,6
Szakmai anyagok	34,5	100,4
Vegyszerek	5,7	103,8
Élelmiszerek	5,1	101,9
Hajtó és kenőanyagok	1,8	83,8
Irodaszer, nyomtatvány	1,4	101,3
Egyéb anyagok	9,4	102,8

### 3. Szolgáltatások árindexe

2015. I. negyedévben az egészségügyi intézményekben a szolgáltatás vásárlások árindexe alacsony, kis mértékben haladja meg a száz százalékot.

A szolgáltatás vásárlások árindexe 2015. I. negyedévben 101,1 %.

A szolgáltatások csoportjában az egyéb üzemeltetési, karbantartási szolgáltatások és a vásárolt egészségügyi szolgáltatások részaránya a legnagyobb.

A 2015. I. negyedévben a szolgáltatás vásárlások árindexe száz százalék körül van az előző év azonos időszakához mérten. Ettől eltér a villamos energia szolgáltatás árindexe, amely jelentős mértékben száz százalék alatt van és a táv-hő és meleg-víz szolgáltatások árindexe, amely pedig jelentős mértékben meghaladja a száz százalékot.

Szolgáltatások árindexe (%), előző év azonos időszaka = 100 %

	Részarány a szolgáltatási kiadások arányában (%)	Árindex 2015. I. negyedév
Vásárolt egészségügyi szolgáltatások	27,8	100,1
Vezetékes gázenergia	8,8	99,9
Villamos energia	7,8	95,8
Táv-hő és meleg-víz szolgáltatás	5,2	112,2
Víz és csatornadíjak	3,2	101,0
Vásárolt élelmezés	5,2	101,5
Egyéb üzemeltetési és fenntartási szolgáltatások	20,2	99,9
Karbantartási, kisjavítási szolgáltatások	9,7	100,2

2015. I. negyedévben a kommunikációs szolgáltatások árindexe magas. Nőtték a postai szolgáltatási díjak, a telefonszolgáltatási díjak pedig csökkentek. Mindegyik szolgáltatás részaránya alacsony a dologi kiadások között.

#### 4. Kommunikációs szolgáltatások árindexe

A kommunikációs szolgáltatások árindexe 2015. I. negyedévben 108,7 %. A kommunikációs szolgáltatások részaránya nagyon alacsony a dologi kiadások között, összesen 1,8 %.

Kommunikációs szolgáltatások árindexe, előző év azonos időszaka = 100 %

##### Árindex 2015. I. negyedév

Nem adatátviteli célú távközlési díjak	97,7
Egyéb kommunikációs szolgáltatások	114,5

Részletes adatok az 5. Táblázatok, grafikonok pontban és az arinformacio-2015-1.xls melléklet munkalapjain láthatóak.

Budapest, 2015. december 1.

#### 5. Táblázatok és grafikonok

##### 5.1 A fogyasztói kosár összetétele 2014.

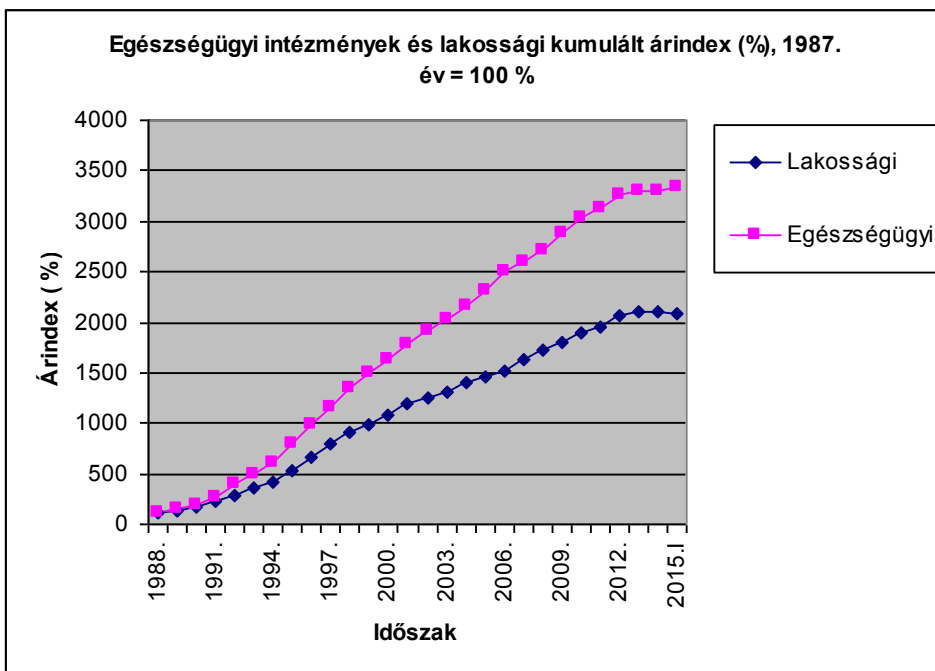
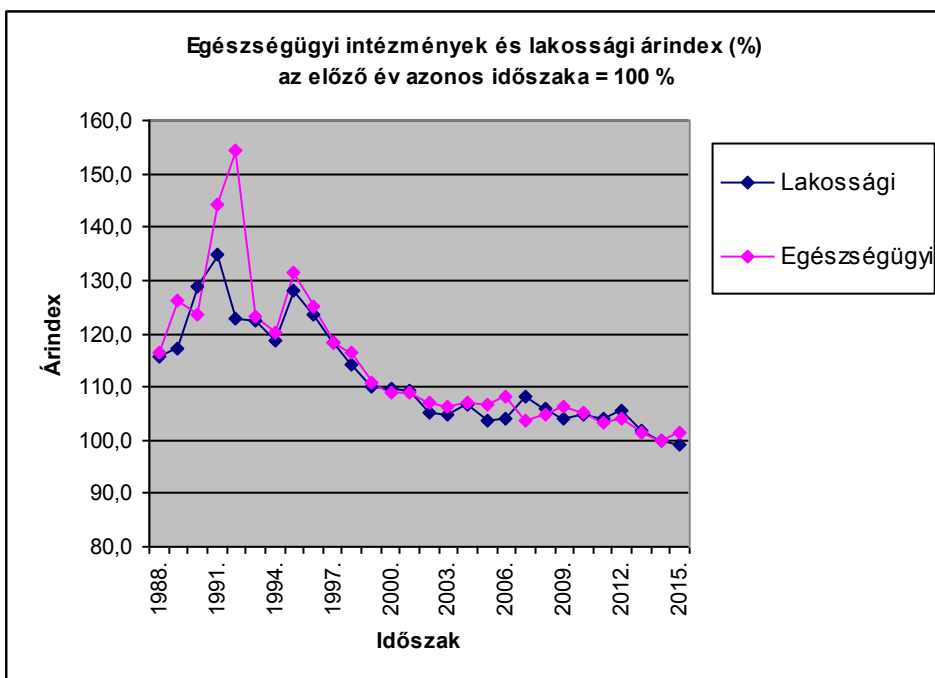
A javak főbb csoportjai	Értékarány	
	Lakossági	Egészségügyi
Élelmiszerek	33,483	3,95
Ruházkodási cikkek	3,374	0,13
Tartós fogyasztási cikkek	6,193	13,51
Energia	9,258	8,56
Gyógyszer, gyógyáru	3,051	30,94
Egyéb cikkek, üzemanyag	16,692	11,26
Szolgáltatások	27,949	31,66
<b>Összesen</b>	<b>100,00</b>	<b>100,00</b>

##### 5.2 Az egészségügy dologi kiadásainak megoszlása az ÁFA mértéke szerint

ÁFA kulcs	Dologi kiadások 2013 (%)
0 %	14,7
5 %	24,4
18 %	0,9
27 %	59,9
<b>Összesen</b>	<b>100,0</b>

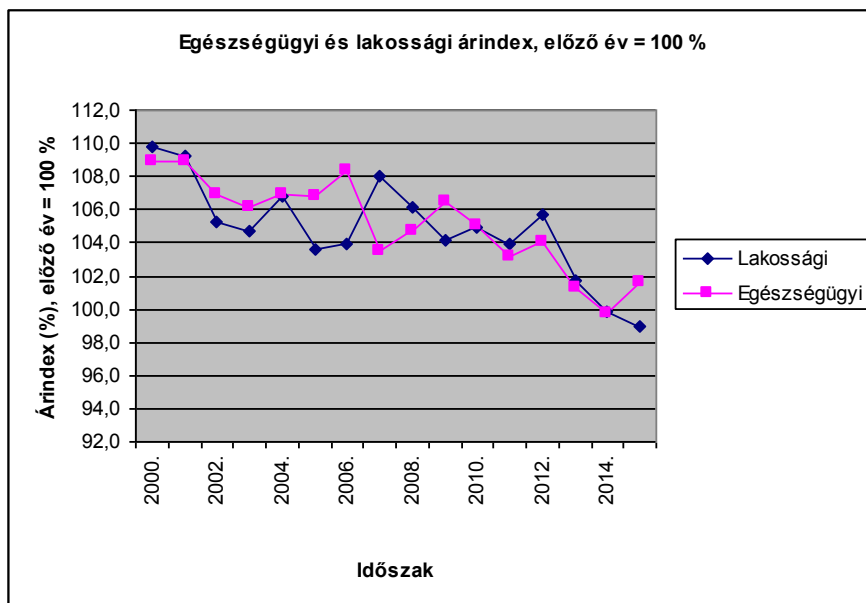
## 5.3.1. Árindex idősor

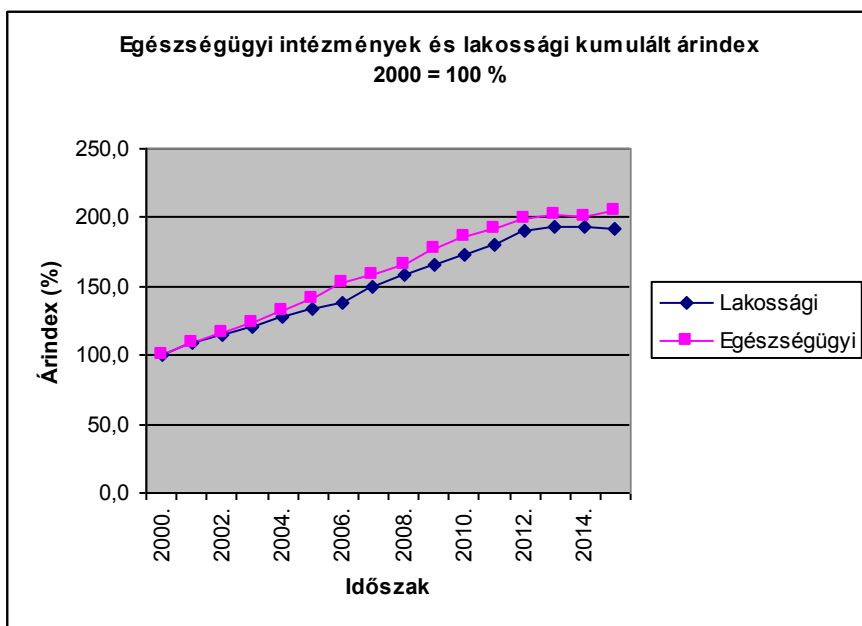
Időszak	Árindex (%)		Kumulált árindex (%), 1987.év = 100 %	
	Lakossági	Egészségügyi	Lakossági	Egészségügyi
1988.	115,5	116,4	115,5	116,4
1989.	117,0	126,3	135,1	147,0
1990.	128,9	123,6	174,2	181,7
1991.	135,0	144,0	235,2	261,7
1992.	123,0	154,4	289,2	404,0
1993.	122,5	123,3	354,3	498,1
1994.	118,8	120,3	420,9	599,2
1995.	128,2	131,4	539,6	787,3
1996.	123,6	125,1	667,0	984,9
1997.	118,3	118,3	789,0	1165,1
1998.	114,3	116,3	901,9	1355,0
1999.	110,0	110,9	992,1	1502,7
2000.	109,8	108,9	1089,3	1635,9
2001.	109,2	108,9	1189,5	1782,1
2002.	105,3	107,0	1252,6	1906,3
2003.	104,7	106,2	1311,4	2023,9
2004.	106,8	106,9	1400,6	2164,1
2005.	103,6	106,8	1451,0	2311,8
2006.	103,9	108,3	1507,6	2504,4
2007.	108,0	103,5	1628,2	2592,4
2008.	106,1	104,7	1727,5	2715,1
2009.	104,2	106,5	1800,1	2890,7
2010.	104,9	105,1	1888,3	3037,6
2011.	103,9	103,2	1961,9	3133,6
2012.	105,7	104,0	2073,8	3260,0
2013.	101,7	101,3	2109,0	3301,4
2014.	99,8	99,7	2104,8	3292,2
2015.I.név	99,0	101,6	2083,8	3344,0



## 5.3.2. Árindex idősor

Időszak	Árindex (%), előző év = 100 %		Kumulált árindex (%), 2000.év = 100 %	
	Lakossági	Egészségügyi	Lakossági	Egészségügyi
2000.	109,8	108,9	100,0	100,0
2001.	109,2	108,9	109,2	108,9
2002.	105,3	107,0	115,0	116,5
2003.	104,7	106,2	120,4	123,7
2004.	106,8	106,9	128,6	132,3
2005.	103,6	106,8	133,2	141,3
2006.	103,9	108,3	138,4	153,1
2007.	108,0	103,5	149,5	158,5
2008.	106,1	104,7	158,6	166,0
2009.	104,2	106,5	165,3	176,7
2010.	104,9	105,1	173,4	185,7
2011.	103,9	103,2	180,1	191,6
2012.	105,7	104,0	190,4	199,3
2013.	101,7	101,3	193,6	201,8
2014.	99,8	99,7	193,2	201,3
2015.I.név	99,0	101,6	191,3	204,4





#### 5.4 Egészségügyi árindex szakágazatonként

Az előző év azonos időszaka = 100 %

Időszak	Árindex előző év azonos időszaka = 100 %				
	Egészségügyi ágazat				Lakossági
	Egészségügyi ágazat összesen	ebből			
		Kórházak	Szakrendelő intézetek	OMSZ	
	%	%	%	%	%
2007. év	103,5	103,5			108,0
2008. év	104,7	104,7			106,1
2009. év	106,5	106,5	109,0	106,9	104,2
2010. év	105,1	105,0	106,1	108,5	104,9
2011. év	103,2	103,1	103,6	109,9	103,9
2012. év	104,0	103,9	105,5	107,7	105,7
2013. év	101,3	101,3	100,8	99,8	101,7
2014. év	99,7	99,7	100,1	99,4	99,8
2015. I. negyedév	101,6	101,7	101,1	95,3	99,0

**5.5 Az egészségügyi ágazat árindexe a dologi kiadások rovattétele szerint 2007-2015.**

Az előző év azonos időszaka = 100 %

ROVATTÉTEL	Árindex 2007. év	Árindex 2008. év	Árindex 2009. év	Árindex 2010. év	Árindex 2011. év	Árindex 2012. év	Árindex 2013. év	Árindex 2014. év	Árindex 2015.I. n. év
03/01 Élelmiszer	110,7	108,1	101,3	103,4	107,0	102,6	105,0	101,1	101,3
03/02 Gyógyszer	92,6	98,2	99,9	100,2	100,1	97,2	103,1	99,1	103,6
03/03 Vegyszer	100,4	103,2	102,5	103,5	101,0	101,8	102,6	101,8	103,8
03/04 Irodaszerviz, nyomtatvány beszerzése	103,1	104,1	105,6	111,6	108,1	103,8	103,1	99,0	101,3
03/05 Könyv									
03/06 Folyóirat beszerzése	159,1		106,0						
03/07 Egyéb információhordozó beszerzése	103,6	100,6	104,5	116,4	112,0	104,3		100,0	100,0
03/09 Hajtó- és kenőanyagok beszerzése	99,7	99,7	102,5	113,4	120,4	114,6	97,6	98,4	83,8
03/10 Szakmai anyagok beszerzése	98,3	102,0	105,9	107,8	102,9	102,0	100,4	99,6	100,4
03/11 Kísértékű tárgyi eszköz, szellemi termékek beszerzése	99,1	105,9	104,0	119,7	112,3	104,5	100,9	101,2	101,4
03/12 Munkaruha, védőruha, formaruha, egyenruha	91,1	103,4	109,4	108,3	100,6	97,1	91,0	98,7	103,7
03/13 Egyéb anyagbeszerzés	97,6	102,8	113,4	111,3	107,3	107,1	99,7	101,0	102,8
<b>03/14 KÉSZLETBESZERZÉS ÖSSZESEN (01+..... +13)</b>	<b>96,4</b>	<b>100,6</b>	<b>102,8</b>	<b>104,2</b>	<b>102,4</b>	<b>100,9</b>	<b>101,8</b>	<b>99,7</b>	<b>101,9</b>
03/15 Nem adatátviteli célú távközlési díjak	108,0	104,5	98,7	106,1	106,4	104,5	100,6	100,1	97,7
03/16 Adatátviteli célú távközlési díjak	86,2	101,0	102,6	104,4			100,0		100,0
03/17 Egyéb kommunikációs szolgáltatások	98,1	111,3	121,8	107,6	109,4	121,5	104,7	104,3	114,5
<b>03/18 KOMMUNIKÁCIÓS SZOLGÁLTATÁSOK (15+16+17)</b>	<b>103,2</b>	<b>107,5</b>	<b>111,5</b>	<b>106,9</b>	<b>108,3</b>	<b>117,6</b>	<b>103,3</b>	<b>103,0</b>	<b>108,7</b>
03/19 Vásárolt ételmezés	113,2	127,4	105,2	103,7	105,5	104,6	101,0	100,0	101,5
03/20 Bérleti és lízing díjak			106,4		77,5				100,0
03/22 Szállítási szolgáltatás	107,8	111,3	110,7	112,0	100,4	116,8	100,0	103,2	118,1
03/23 Gázenergia-szolgáltatás díja	104,6	118,7	113,7	107,4	107,1	118,8	94,4	102,1	99,9
03/24 Villamosenergia-szolgáltatás díja	111,2	120,4	112,9	109,4	100,0	104,2	98,7	93,4	95,8
03/25 Távhő- és melegvíz-szolgáltatás díja	113,4	124,4	108,0	99,0	108,3	121,4	95,5	93,5	112,2
03/26 Víz- és csatornadíjak	108,1	111,0	110,5	106,4	107,8	112,6	99,8	99,1	101,0
03/27 Karbantartási, kisjavítási szolgáltatások kiadásai	115,7	102,0	110,3	111,0	103,9	98,9	114,7	98,4	100,2
03/28 Egyéb üzemeltetési, fenntartási szolg. kiadások	99,9	100,3	108,2	103,0	102,2	100,7	97,4	101,8	99,9
03/32 Vásárolt közszolgáltatások (egészségügyi szolgáltatások)	134,1	110,9	113,7	106,2	103,4	108,7	101,7	99,9	100,1
03/42 Szellemi tevékenység végzésére kifizetés	101,0	111,5	102,6	106,2					110,5
<b>03/ SZOLGÁLTATÁSI KIADÁSOK (19+20+22+...+ 29+30+32+42)</b>	<b>112,9</b>	<b>109,7</b>	<b>110,5</b>	<b>105,8</b>	<b>103,8</b>	<b>106,4</b>	<b>100,7</b>	<b>99,6</b>	<b>101,1</b>
03/43 Egyéb dologi kiadások		102,5							100,0
<b>03/44 DOLOGI KIADÁSOK ÖSSZESEN</b>	<b>103,5</b>	<b>104,7</b>	<b>106,5</b>	<b>105,1</b>	<b>103,2</b>	<b>104,0</b>	<b>101,3</b>	<b>99,7</b>	<b>101,6</b>