

Vezetői összefoglaló

Árinformáció az egészségügyi intézményekben 2016. III. negyedév, 2016. I-III. negyedév

OSAP 1477 (288/2009. (XII. 15.) Korm. rendelet)

Az árinformációs rendszer az egészségügyi intézményeknél figyeli az árak változását a vásárolt termékek és szolgáltatások körében. Az adott időszak tényleges beszerzési mintája alapján méri az intézményi kiadások árváltozását a kiadások csoportjaiban, az intézményi kiadások szerkezete szerinti súlyozással pedig az ágazatban és az intézmény csoportokban.

1. Egészségügyi intézmények árindexe

Az egészségügyi intézményekben 2016. III. negyedévben nem volt infláció. 2016. I-III. negyedévben az infláció negatív, az árindex 99,3 %.

2016. III. negyedévben az egészségügyi intézmények árindexe 99,4%, a lakossági árindex 100,1%.

2016. I-III. negyedévben az egészségügyi intézmények árindexe 99,3%, a lakossági árindex 100,1%.

Az eltérések abból származnak, hogy az egészségügy fogyasztói kosara jelentős mértékben különbözik a lakossági fogyasztói kosár összetételétől, és más a beszerzési forrás.

2016. III. negyedévben a termék beszerzések árindexe 101,0%, a szolgáltatásoké 97,3%, a kommunikációs szolgáltatásoké 101,2%.

2016. III. negyedévben az előző negyedévhez hasonlóan alacsony maradt a hajtó-, kenőanyagok, valamint az élelmiszer árindexe.

2016. III. negyedévben a *kórházak* árindexe 99,4%, a *szakrendelő intézetek* árindexe 99,8%, az *Országos Mentőszolgálat* árindexe 96,3%.

2016. I-III. negyedévben a *kórházak* árindexe 99,4%, a *szakrendelő intézetek* árindexe 99,5%, az *Országos Mentőszolgálat* árindexe 96,0%.

2. Termékek árindexe

Az egészségügyi intézmények termék beszerzési csoportjában összesen 2016. III. negyedévben és 2016. I-III. negyedévben nem volt infláció.

Azonban a termékek különböző csoportjaiban ettől eltérő mértékű az infláció, vannak termékcsoportok, amelyekben volt infláció és vannak, amelyekben negatív az infláció. A gyógyszerek 2016. III. negyedévben 0,7%-kal, az I-III. negyedévben pedig 1,0%-kal lettek drágábbak.

A termék beszerzések árindexe 2016. III. negyedévben 101,0%, 2016. I-III. negyedévben pedig 100,0%.

A termékek csoportjában a legnagyobb részarányt a gyógyszerek és a szakmai anyagok képviselik. A gyógyszerek részaránya 29,9%, a szakmai anyagoké pedig 46,9% a termékek összesített csoportján belül.

2016. III. negyedévben a gyógyszerek árindexe, 100,7%, a szakmai anyagok árindexe 102,0%.

2016. I-III. negyedévben a gyógyszerek árindexe, 101,0%, a szakmai anyagok árindexe 100,2%.

Termékek árindexe (%), előző év azonos időszaka = 100 %			
	Részarány a termékbeszerzések arányában (%)	Árindex 2016. III. negyedév	Árindex 2016. I-III. negyedév
Gyógyszer	29,9	100,7	101,0
Szakmai anyagok	46,9	102,0	100,2
Vegyszerek	5,0	100,1	98,1
Élelmiszerek	3,7	97,2	97,1
Hajtó és kenőanyagok	1,1	92,9	87,7
Irodaszer, nyomtatvány	1,2	99,7	100,5
Egyéb anyagok	10,1	99,5	99,1

3. Szolgáltatások árindexe

Az egészségügyi intézményekben 2016. III. negyedévben és 2016. I-III. negyedévben több szolgáltatás vásárlás inflációja negatív.

A szolgáltatás vásárlások árindexe 2016. III. negyedévben 97,3%, 2016. I-III. negyedévben. 98,5%.

A szolgáltatások csoportjában az egyéb üzemeltetési, karbantartási szolgáltatások és a vásárolt egészségügyi szolgáltatások részaránya a legnagyobb.

A 2016. III. negyedévben a szolgáltatás vásárlások között alacsonyak az energia szolgáltatások és a karbantartási, kisjavítási szolgáltatások árindexei.

Szolgáltatások árindexe (%), előző év azonos időszaka = 100 %			
	Részarány a szolgáltatási kiadások arányában (%)	Árindex 2016. III. negyedév	Árindex 2016. I- III. negyedév
Vásárolt egészségügyi szolgáltatások	31,0	101,8	100,6
Vezetékes gázenergia	6,8	93,3	94,9
Villamos energia	6,7	93,4	96,7
Táv-hő és melegvíz szolgáltatás	4,9	100,4	95,0
Víz és csatornadíjak	2,8	98,9	98,9
Vásárolt ételmezés	6,3	102,0	100,7
Egyéb üzemeltetési és fenntartási szolgáltatások	20,7	100,2	95,5
Karbantartási, kisjavítási szolgáltatások	10,4	78,4	95,2

4. Kommunikációs szolgáltatások árindexe

A kommunikációs szolgáltatások inflációja 2016. III. negyedévben 1,2%, az I- III. negyedévben pedig 0,9% az infláció.
A kommunikációs szolgáltatási kiadások részaránya nagyon alacsony.

A kommunikációs szolgáltatások árindexe 2016. III. negyedévben 101,2 %, 2016. I-III. negyedévben 100,9%.

A kommunikációs szolgáltatások részaránya nagyon alacsony a dologi kiadások között, összesen 3,0%.

Kommunikációs szolgáltatások árindexe, előző év azonos időszakára = 100 %		
	Árindex 2016. III. negyedév	Árindex 2016. I-III. negyedév
Távközlési és egyéb kommunikációs szolgáltatások	102,9	103,2
Informatikai szolgáltatások	100,0	99,6
Postai szolgáltatások	103,3	103,9

Részletes adatok az 5. Táblázatok, grafikonok pontban és az arinformacio-2016-3.xls melléklet munkalapjain láthatóak.

Budapest, 2017. április 10.

5. Táblázatok és grafikonok

5.1. A fogyasztói kosár összetétele 2016.

A javak főbb csoportjai	Értékarány	
	Lakossági	Egészségügy
Élelmiszerek	34,8	4,6
Ruházkodási cikkek	3,4	0,1
Tartós fogyasztási cikkek*	6,6	0,8
Energia	7,6	8,2
Gyógyszer, gyógyáru	3,1	39,6
Egyéb cikkek, üzemanyag	16,6	6,1
Szolgáltatások	27,8	40,6
Összesen	100,0	100,0

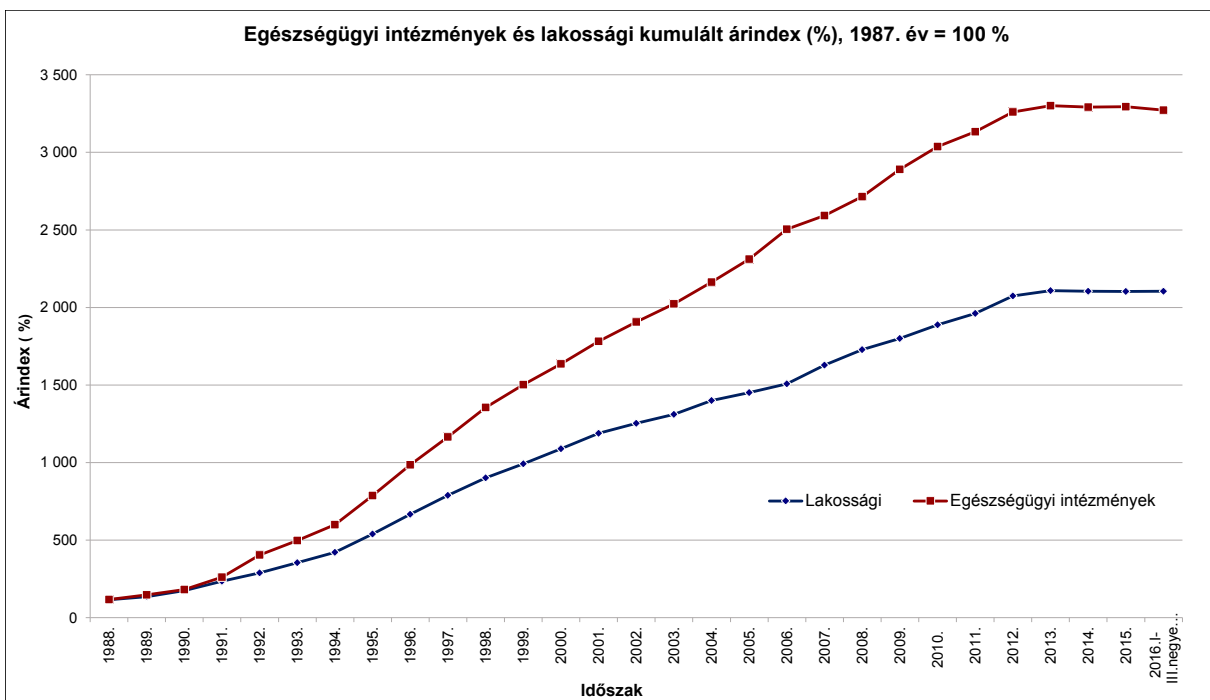
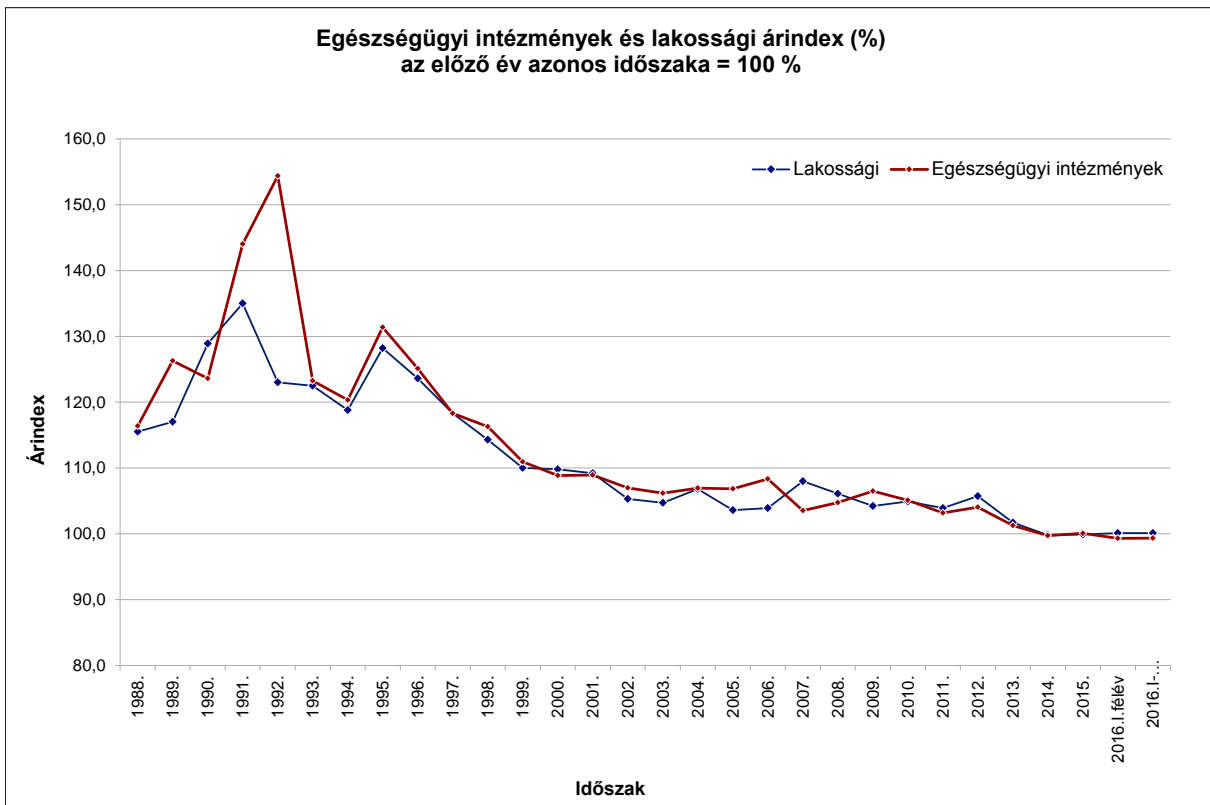
*Az egészségügyi kiadások nem tartalmazzák a beruházási és felújítási kiadásokat

5.2. Az egészségügyi intézmények dologi kiadásainak megoszlása az ÁFA mértéke szerint

ÁFA kulcs	Dologi kiadások 2014. (%)
0%	16,8
5%	18,2
18%	0,9
27%	64,2
Összesen	100

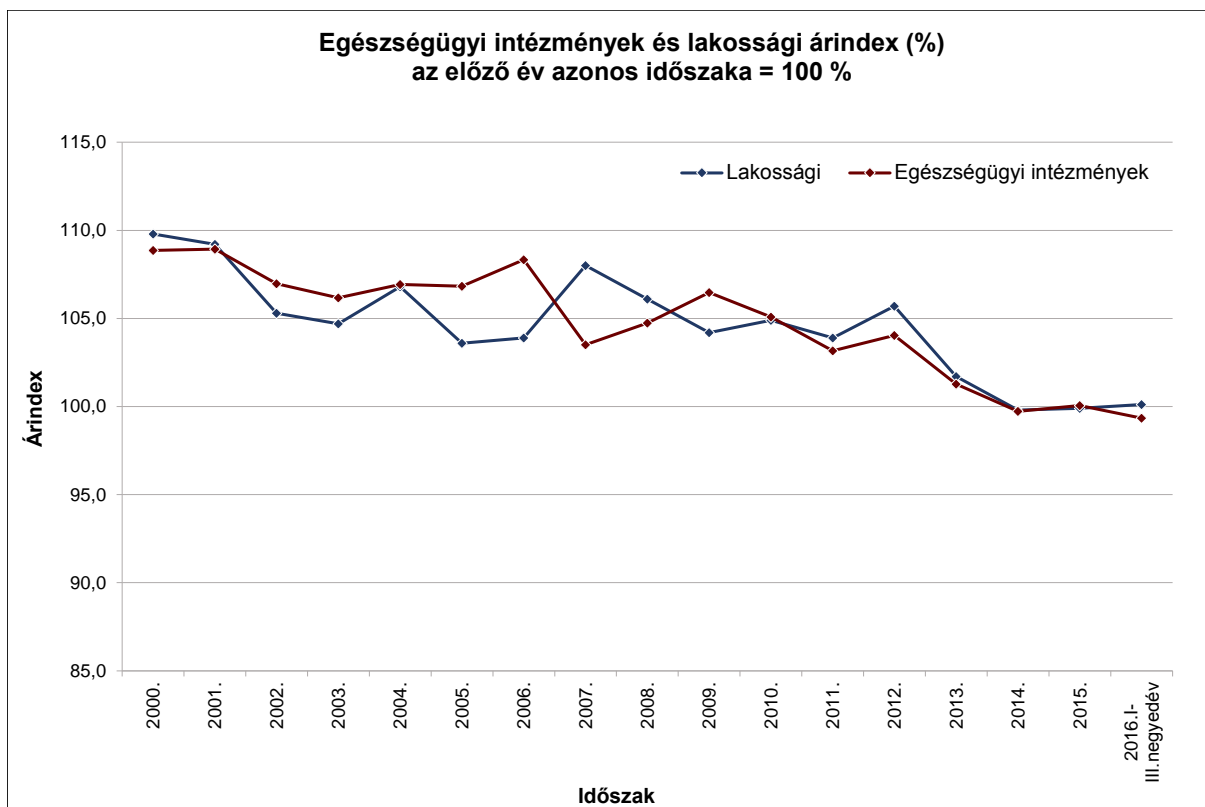
5.3. Árindex idősor
5.3.1. Árindex idősor 1987.év = 100%

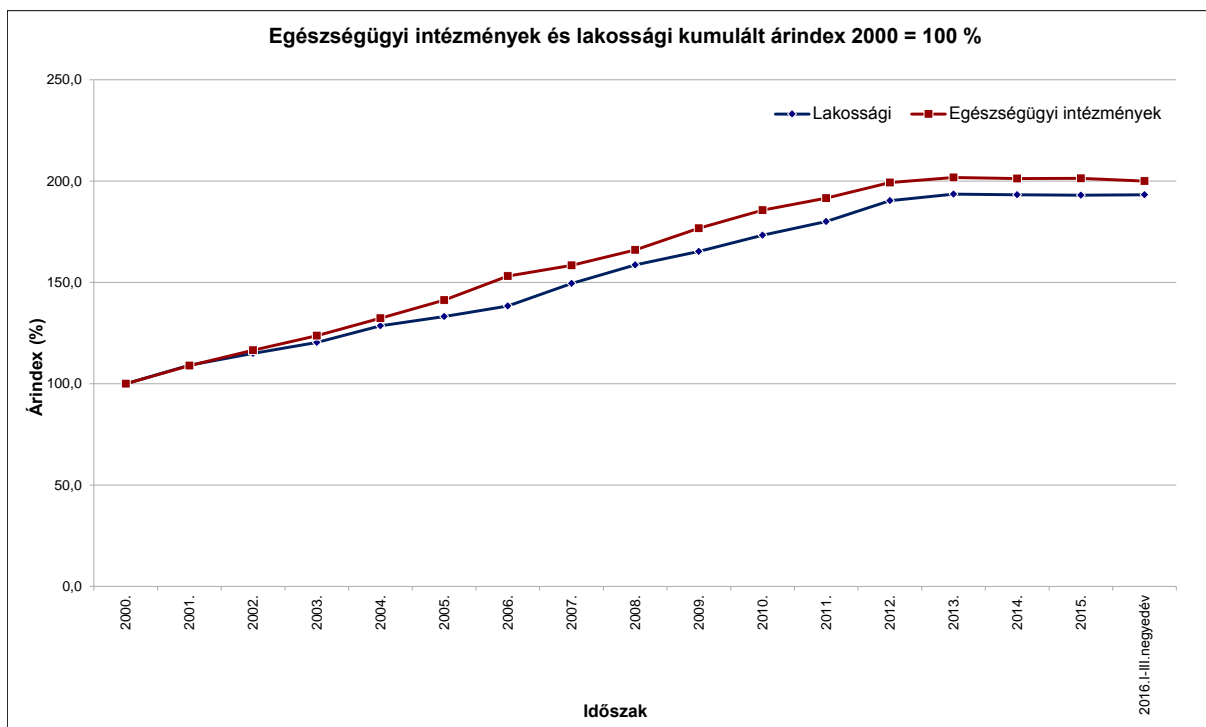
Időszak	Árindex (%)		Kumulált árindex (%), 1987.év = 100 %	
	Lakossági	Egészségügyi intézmények	Lakossági	Egészségügyi intézmények
1988.	115,5	116,4	115,5	116,4
1989.	117,0	126,3	135,1	147,0
1990.	128,9	123,6	174,2	181,7
1991.	135,0	144,0	235,2	261,7
1992.	123,0	154,4	289,2	404,0
1993.	122,5	123,3	354,3	498,1
1994.	118,8	120,3	420,9	599,2
1995.	128,2	131,4	539,6	787,3
1996.	123,6	125,1	667,0	984,9
1997.	118,3	118,3	789,0	1 165,1
1998.	114,3	116,3	901,9	1 355,0
1999.	110,0	110,9	992,1	1 502,7
2000.	109,8	108,9	1 089,3	1 635,9
2001.	109,2	108,9	1 189,5	1 782,1
2002.	105,3	107,0	1 252,6	1 906,3
2003.	104,7	106,2	1 311,4	2 023,9
2004.	106,8	106,9	1 400,6	2 164,1
2005.	103,6	106,8	1 451,0	2 311,8
2006.	103,9	108,3	1 507,6	2 504,4
2007.	108,0	103,5	1 628,2	2 592,4
2008.	106,1	104,7	1 727,5	2 715,1
2009.	104,2	106,5	1 800,1	2 890,7
2010.	104,9	105,1	1 888,3	3 037,6
2011.	103,9	103,2	1 961,9	3 133,6
2012.	105,7	104,0	2 073,8	3 260,0
2013.	101,7	101,3	2 109,0	3 301,4
2014.	99,8	99,7	2 104,8	3 292,2
2015.	99,9	100,1	2 102,7	3 294,3
2016.I- III.negyedév	100,1	99,3	2 105,0	3 272,4



5.3.2. Árindex idősor 2000. év = 100%

Időszak	Árindex (%), előző év = 100 %		Kumulált árindex (%), 2000.év = 100 %	
	Lakossági	Egészségügyi intézmények	Lakossági	Egészségügyi intézmények
2000.	109,8	108,9	100,0	100,0
2001.	109,2	108,9	109,2	108,9
2002.	105,3	107,0	115,0	116,5
2003.	104,7	106,2	120,4	123,7
2004.	106,8	106,9	128,6	132,3
2005.	103,6	106,8	133,2	141,3
2006.	103,9	108,3	138,4	153,1
2007.	108,0	103,5	149,5	158,5
2008.	106,1	104,7	158,6	166,0
2009.	104,2	106,5	165,3	176,7
2010.	104,9	105,1	173,4	185,7
2011.	103,9	103,2	180,1	191,6
2012.	105,7	104,0	190,4	199,3
2013.	101,7	101,3	193,6	201,8
2014.	99,8	99,7	193,2	201,3
2015.	99,9	100,1	193,0	201,4
2016.I-III.negyedév	100,1	99,3	193,2	200,0





5.4. Egészségügyi intézmények árindexe intézmény típusonként

Árindex (%) - előző év azonos időszaka = 100 %					
Időszak	Egészségügyi intézmények összesen	ebből			Lakossági
		Kórházak	Szakrendelő intézetek	OMSZ	
2007. év	103,5	103,5			108
2008. év	104,7	104,7			106,1
2009. év	106,5	106,5	109	106,9	104,2
2010. év	105,1	105	106,1	108,5	104,9
2011. év	103,2	103,1	103,6	109,9	103,9
2012. év	104	103,9	105,5	107,7	105,7
2013. év	101,3	101,3	100,8	99,8	101,7
2014. év	99,7	99,7	100,1	99,4	99,8
2015. év	100,1	100,1	100,1	95,6	99,9
2016. I-III. negyedév	99,3	99,4	99,5	96,0	100,1
2016. I. negyedév	98,7	98,8	98,9	95,2	100,3
2016. II. negyedév	99,9	100	99,9	96,5	99,9
2016. III. negyedév	99,4	99,4	99,8	96,3	100,1

5.5. Egészségügyi intézmények árindexe a dologi kiadások rovattétele szerint 2007-2016. (előző év azonos időszaka = 100%)

ROVATTÉTEL	Árindex 2007.	Árindex 2008.	Árindex 2009.	Árindex 2010.	Árindex 2011.	Árindex 2012.	Árindex 2013.	Árindex 2014.	Árindex 2015.	Árindex 2016. I-III. negyedév	
101	Élelmiszer	110,7	108,1	101,3	103,4	107,0	102,6	105,0	101,1	100,8	97,1
102	Gyógyszer	92,6	98,2	99,9	100,2	100,1	97,2	103,1	99,1	100,9	101,0
103	Vegyszer	100,4	103,2	102,5	103,5	101,0	101,8	102,6	101,8	99,7	98,1
104	Irodaszer, nyomtatvány, egyéb információhordozó beszerzése	103,1	104,1	105,6	111,6	108,1	103,8	103,1	99,0	100,1	100,5
105	Könyv, folyóirat beszerzése	159,1	99,8	105,3	100,4	113,5	106,4				
106	Hajító- és kenőanyagok beszerzése	99,7	99,7	102,5	113,4	120,4	114,6	97,6	98,4	85,9	87,7
107	Szakmai anyagok beszerzése	98,3	102,0	105,9	107,8	102,9	102,0	100,4	99,6	100,2	100,2
108	Kisértékű tárgyi eszköz, szellemi termékek beszerzése	99,5	105,5	104,0	119,5	111,3	104,5	100,9	101,1	100,6	100,9
109	Munkaruha, védőruha, formaruha, egyenruha	91,1	103,4	109,4	108,3	100,6	97,1	91,0	98,7	100,5	101,3
110	Egyéb anyagbeszerzés	97,6	102,8	113,4	111,3	107,3	107,1	99,7	101,0	103,0	99,1
199	KÉSZLETBESZERZÉS ÖSSZESEN	96,4	100,6	102,8	104,2	102,4	100,9	101,8	99,7	100,4	100,0
201	Távközlési, egyéb kommunikációs szolgáltatások	108,0	104,5	98,7	106,1	106,4	104,5	100,6	100,1	93,7	103,2
202	Informatikai szolgáltatások igénybevétele	86,2	101,0	102,6	104,4			100,0		100,0	99,6
203	Postai szolgáltatások	98,1	111,3	121,8	107,6	109,4	121,5	104,7	104,3	108,5	103,9
299	KOMMUNIKÁCIÓS SZOLGÁLTATÁSOK	103,2	107,5	111,5	106,9	108,3	117,6	103,3	103,0	102,4	100,9
301	Vásárolt élelmezés	113,2	127,4	105,2	103,7	105,5	104,6	101,0	100,0	101,5	100,7
302	Bérelti és lízing díjak			106,4		77,5					100,0
303	Szállítási szolgáltatás	107,8	111,3	110,7	112,0	100,4	116,8	100,0	103,2	102,3	92,8
304	Gázenergia-szolgáltatás díja	104,6	118,7	113,7	107,4	107,1	118,8	94,4	102,1	95,8	94,9
305	Villamosenergia-szolgáltatás díja	111,2	120,4	112,9	109,4	100,0	104,2	98,7	93,4	99,1	96,7
306	Távhő- és melegvíz-szolgáltatás díja	113,4	124,4	108,0	99,0	108,3	121,4	95,5	95,5	99,3	95,0
307	Víz- és csatornadíjak	108,1	111,0	110,5	106,4	107,8	112,6	99,8	99,1	100,1	98,9
308	Karbantartási, kisjavítási szolgáltatások kiadásai	115,7	102,0	110,3	111,0	103,9	98,9	114,7	98,4	98,6	95,2
309	Egyéb üzemeltetési, fenntartási szolg. kiadások	99,9	100,3	108,2	103,0	102,2	100,7	97,4	101,8	99,9	95,5
310	Vásárolt egészségügyi szolgáltatás	134,1	110,9	113,7	106,2	103,4	108,7	101,7	99,9	100,3	100,6
311	Szellemi tevékenység végzésére kifizetés	101,0	111,5	102,6	106,2					102,8	113,8
399	SZOLGÁLTATÁSI KIADÁSOK	112,9	109,7	110,5	105,8	103,8	106,4	100,7	99,6	99,7	98,5
401	Egyéb dologi kiadások		102,5								
599	DOLOGI KIADÁSOK ÖSSZESEN	103,5	104,7	106,5	105,1	103,2	104,0	101,3	99,7	100,1	99,3